


Pour accéder à PRONOTE (Parents) par le site du collège

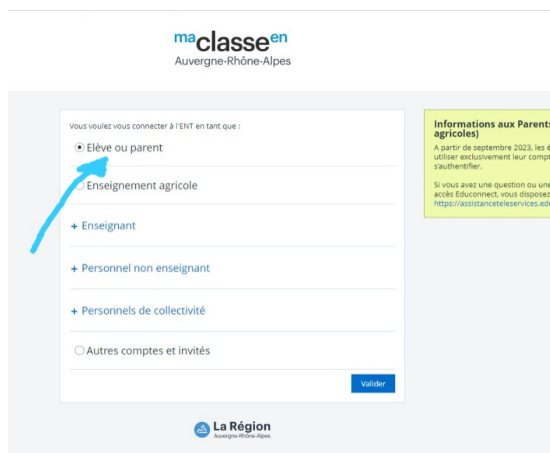
1/ Je vais sur le site du collège

<https://vulbens.ent.auvergnerrhonealpes.fr/>

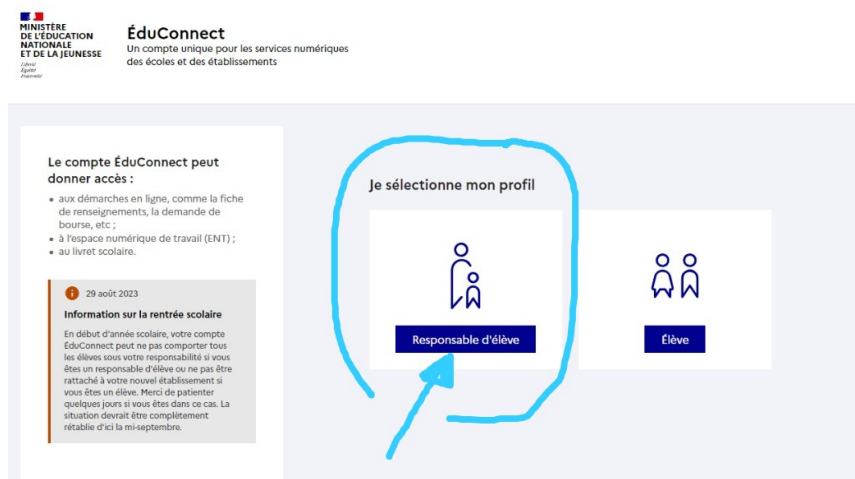
2/ Je me connecte en cliquant sur le bouton “se connecter”



3/ Je choisis de me connecter en tant que “parent” (je coche “Elève ou parent”)



4/ Je clique sur “Responsable d’élève”

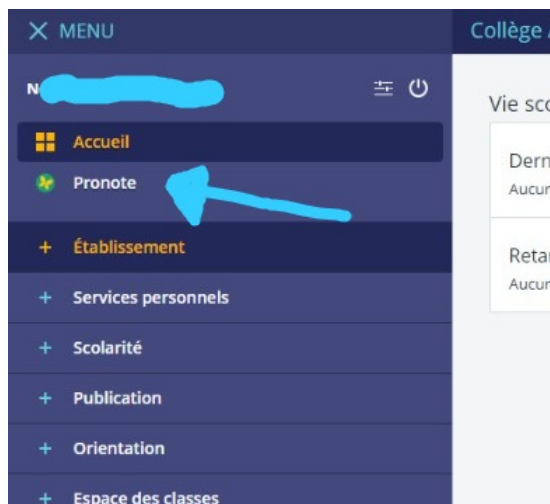


Il est **IMPORTANT** de se connecter sous ce profil **RESPONSABLE D'ÉLÈVE**.

5/ Je me connecte avec **mes identifiants**

(J'utilise mon compte Educonnect ou France Connect -compte utilisé pour les impôts, ou AMELI...)

6/ Je clique sur le **bouton PRONOTE**



A la première connexion, je coche la case et ensuite, je suis redirigé sur Pronote.